



Департамент образования  
Администрации города Сарова

# **МУНИЦИПАЛЬНАЯ СИСТЕМА ОБЩЕГО И ДОПОЛНИТЕЛЬНОГО ОБРАЗОВАНИЯ ГОРОДА САРОВА В 2015-2016 УЧЕБНОМ ГОДУ: РЕАЛИЗАЦИЯ КЛЮЧЕВЫХ ЗАДАЧ, ПРОБЛЕМЫ И ПЕРСПЕКТИВЫ**

**ВОЛОДЬКО НАТАЛИЯ ВАЛЕРЬЕВНА, ДИРЕКТОР  
ДЕПАРТАМЕНТА ОБРАЗОВАНИЯ, Д.П.С.Н.**



Департамент образования  
Администрации города Сарова



РИА  
НОВОСТИ

РОССИЯ  
СЕГОДНЯ

**учительская**  
независимое педагогическое издание газета




Министерство  
образования и науки  
Российской Федерации

ТОП 500 лучших школ России  
ТОП 200 лучших школ,  
обеспечивающих развитие талантов учащихся  
**Лицей № 15**

ТОП лучших физико-математических  
школ России  
**Лицей № 3, Лицей № 15**



# Гранты учреждений дополнительного образования





# Конкурс школ, внедряющих сетевые стандарты «Школы Росатома»





## II Всероссийский образовательный форум «Проблемы и перспективы современного образования в России»





Департамент образования  
Администрации города Сарова



d.

всероссийский конкурс  
**директор  
школы**

Управлять, создавая смыслы





# Гранты учителей






Департамент образования  
Администрации города Сарова



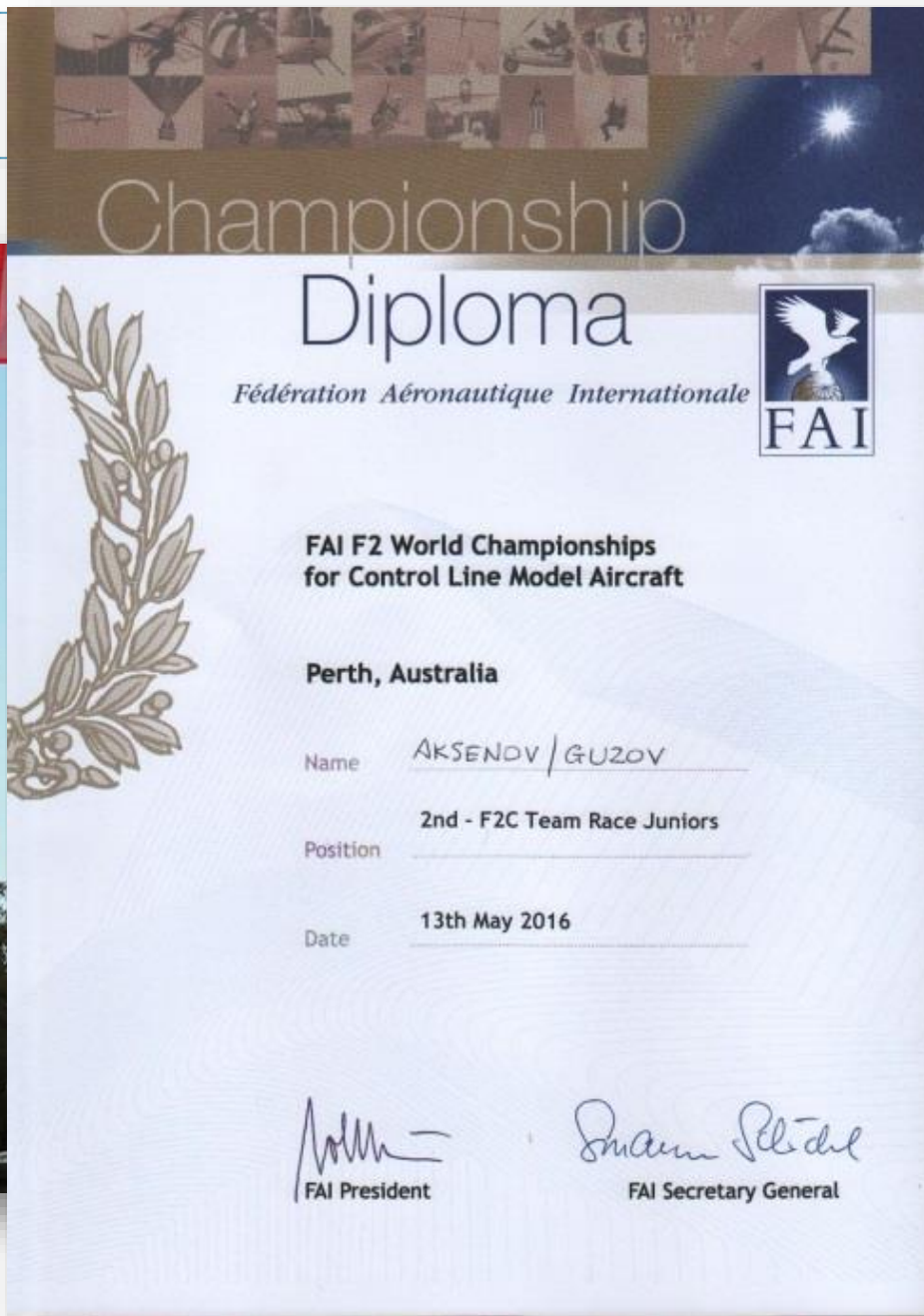
**СИРИУС**  
ОБРАЗОВАТЕЛЬНЫЙ ЦЕНТР





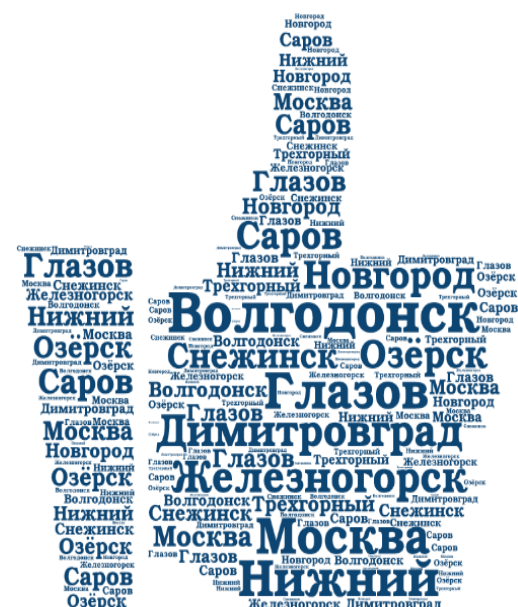


Департамент образования  
Администрации города Сарова





- ❑ 106 УЧАСТНИКОВ
- ❑ 11 ЭКСПОНАТОВ
- ❑ 2 СЕТЕВЫЕ КОМАНДЫ
- ❑ 17 СПЕЦПРИЗОВ
- ❑ Более 20 online-консультаций
- ❑ ОБШИРНАЯ ЭКСКУРСИОННАЯ ПРОГРАММА
- ❑ ДИСТАНЦИОННЫЕ КОНСУЛЬТАЦИИ ДЛЯ УЧАСТНИКОВ ЗАОЧНОГО ЭТАПА



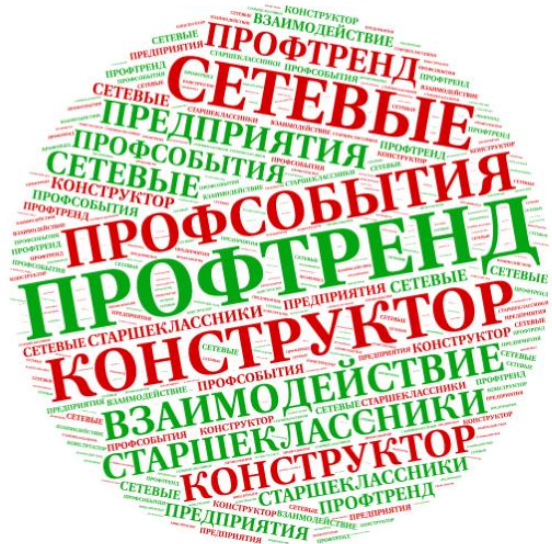


Департамент образования  
Администрации города Сарова

# ВИДЕОСЮЖЕТ ОБ ЭКСПЕРИМЕНТАРИУМЕ



## «Профтренд» и роботехника





## Общественные обсуждения





Департамент образования  
Администрации города Сарова





Департамент образования  
Администрации города Сарова



## СЛАВА СОЗИДАТЕЛЯМ!

Всероссийский  
творческий конкурс

**СОХРАНИМ ИСТОРИЮ САРОВА ВМЕСТЕ!  
СНИМИ ИНТЕРВЬЮ С СОЗИДАТЕЛЕМ ГОРОДА!  
ПОЛУЧИ НАГРАДУ ЗА СВОЮ КОНКУРСНУЮ РАБОТУ!**

Школьники 1–11 классов приглашаются к участию  
во Всероссийском конкурсе «Слава созидателям»:

### ПОШАГОВАЯ ИНСТРУКЦИЯ:



Договорись с ветераном, который работал в нашем городе  
и готов поделиться личными воспоминаниями.



Запиши видеинтервью с интересной историей из его жизни.  
Помни, продолжительность видеинтервью должна составлять  
15–20 минут.



Принеси свою работу в пункт сбора видеоматериалов  
**до 10 сентября** вместе с сопроводительными документами.  
Жди результатов, ты гарантированно получишь  
диплом участника конкурса, а может быть, даже победишь!



**СЛАВА  
СОЗИДАТЕЛЯМ!**  
Всероссийский  
творческий конкурс

### ПОБЕДИТЕЛИ ПОЛУЧАТ:

38 iPhone 6      250 путёвок  
19 iPad Air 2    +    в лагерь «Орлёнок»  
призы городского этапа

### Пункт сбора видеоматериалов в Сарове:

 **ПР. ЛЕНИНА 28** (каб. 15)

 **(83130) 32-32-6**

 **vk.com/sarov**



ОБЩЕСТВЕННЫЙ  
**СОВЕТ**  
Госкорпорация  
«Росатом»

ПОДРОБНЕЕ О КОНКУРСЕ НА САЙТЕ:

[slavasozidatelyam.ru](http://slavasozidatelyam.ru)

<https://www.edusarov.ru>



# СПАСИБО ЗА ТРУД!!!







Департамент образования  
Администрации города Сарова





## Система общего и дополнительного образования

**Общеобразовательные учреждения – 16, обучающихся – 7908:**

**7629** человек обучались в дневных общеобразовательных школах,

**66** человек - в Школе-интернате № 9 ,

**159** человек - в специальных (коррекционных) классах общеобразовательных учреждений для детей с ограниченными возможностями здоровья,

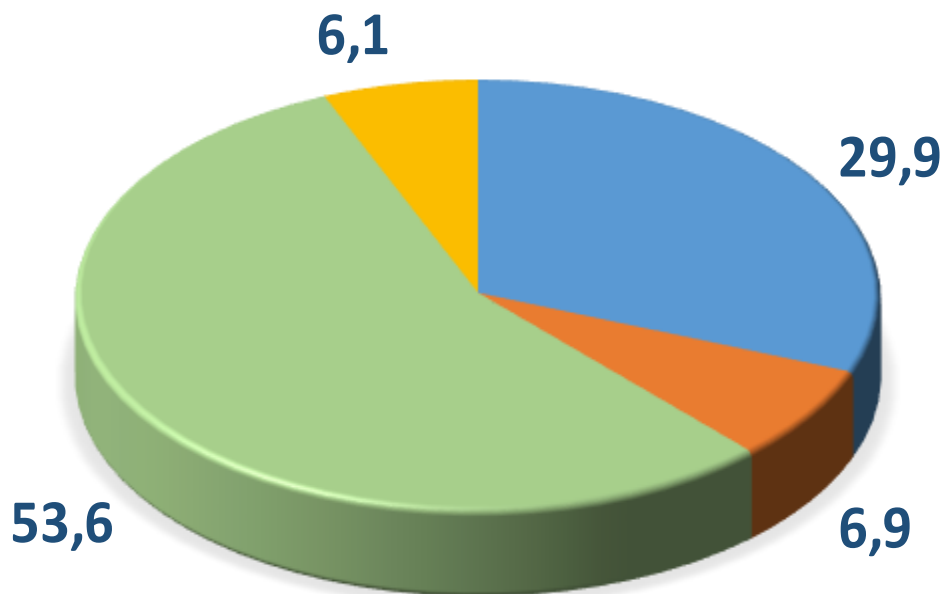
**54** человека - в Центре образования.

**Учреждения дополнительного образования – 3,**

обучающихся - **3548**



## РАСПРЕДЕЛЕНИЕ ОБУЧАЮЩИХСЯ НА УРОВНЕ СРЕДНЕГО ОБЩЕГО ОБРАЗОВАНИЯ ПО ПРОФИЛЯМ ОБУЧЕНИЯ, %



■ инф-технологический

■ гуманитарный

■ ест-математический

■ оборонно-спортивный



## Сеть специальных (коррекционных) классов в МБОУ Школах №№ 5, 11, «Школа-интернат № 1» и «Школа-интернат № 9»

Год	Количество классов - численность обучающихся			Охват специальным (коррекционным) образованием
	IV вид	VII вид	VIII вид	
2013-2014	3 - 42	15 - 135	12 - 60	239 – 3,1%
2014-2015	3 - 31	14 - 145	12 - 59	235 – 3%
<b>2015-2016</b>	<b>2 - 20</b>	<b>13 - 137</b>	<b>12- 66</b>	<b>223 – 2,8%</b>

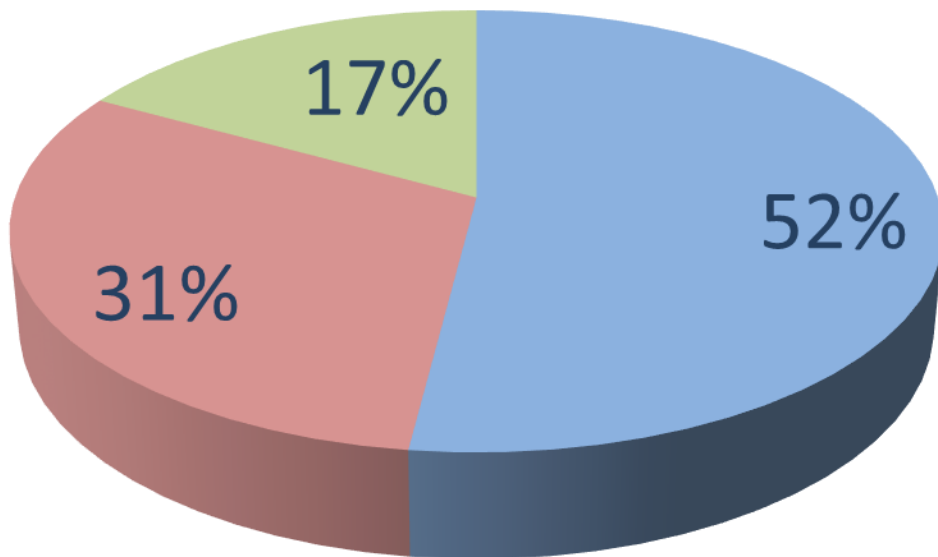


## Численность детей, обследованных на ПМПК за 3 года

Учебный год	Всего детей	Детей школьного возраста
2013-2014	369	36
2014-2015	335	29
<b>2015-2016</b>	<b>378</b>	<b>58</b>



## Содержание обращений в ПМПК в 2015-2016 учебном году



- определение специальных образовательных условий для обучения
- определение программ обучения для назначения инвалидности
- определение специальных условий для прохождения ГИА



# Стандарт образования детей с ОВЗ

Изменения в российских школах с 1 сентября 2016 года



Федеральный государственный образовательный стандарт начального общего образования обучающихся с ограниченными возможностями здоровья (полная версия)



**ГЛУХИЕ  
ОБУЧАЮЩИЕСЯ**



**СЛАБОСЛЫШАЩИЕ  
И ПОЗДНООГЛОХШИЕ  
ОБУЧАЮЩИЕСЯ**



**СЛЕПЫЕ  
ОБУЧАЮЩИЕСЯ**



**СЛАБОВИДЯЩИЕ  
ОБУЧАЮЩИЕСЯ**



**ОБУЧАЮЩИЕСЯ  
С ТЯЖЕЛЫМИ  
НАРУШЕНИЯМИ  
РЕЧИ (ТНР)**



**ОБУЧАЮЩИЕСЯ  
С НАРУШЕНИЯМИ  
ОПОРНО-ДВИГАТЕЛЬНОГО  
АППАРАТА (НОДА)**



**ОБУЧАЮЩИЕСЯ  
С ЗАДЕРЖКОЙ  
ПСИХИЧЕСКОГО  
РАЗВИТИЯ (ЗПР)**



**ОБУЧАЮЩИЕСЯ  
С РАССТРОЙСТВАМИ  
АУТИСТИЧЕСКОГО  
СПЕКТРА (РАС)**





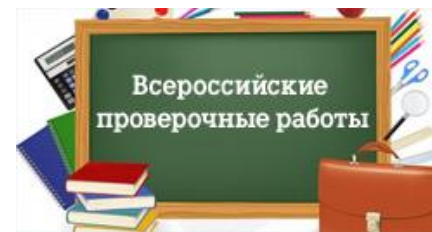


# Модернизация образовательной среды для детей с ограниченными возможностями здоровья в Школе-интернате № 1 (ноябрь 2015 г.)





Департамент образования  
Администрации города Сарова



<https://vpr.statgrad.org>



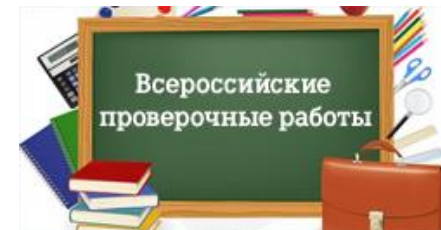
**ВСЕРОССИЙСКАЯ ПРОВЕРОЧНАЯ РАБОТА  
ДЛЯ УЧАЩИХСЯ 4 КЛАССОВ  
МАЙ 2016**



- 11 МАЯ - РУССКИЙ ЯЗЫК, ПЕРВАЯ ЧАСТЬ ДИКТАНТ
- 13 МАЯ - РУССКИЙ ЯЗЫК, ВТОРАЯ ЧАСТЬ
- 17 МАЯ - МАТЕМАТИКА
- 19 МАЯ - ОКРУЖАЮЩИЙ МИР



<https://www.edusarov.ru>



## Русский язык

Результаты по русскому языку выше, чем в среднем по Нижегородской области и России, в МБОУ Гимназии № 2, Лицеях №№ 3 и 15, Школах №№ 5, 7, 10, 11, 12, 13, 17, 20

## Математика

Результаты по математике выше, чем в среднем по Нижегородской области и России, в МБОУ Гимназии № 2, Лицеях №№ 3 и 15, Школах №№ 7, 12, 14, 16, 17

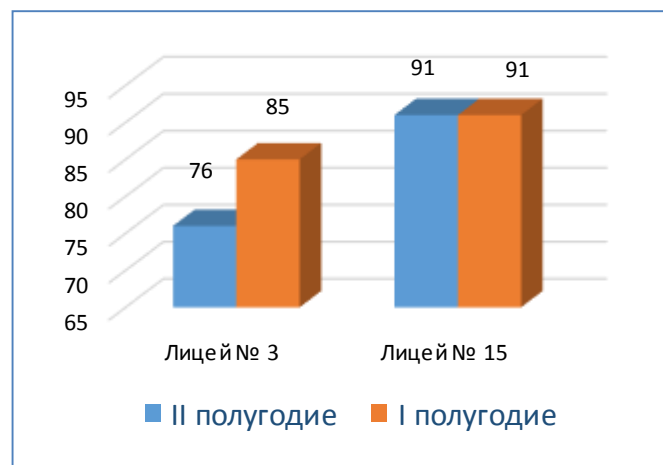
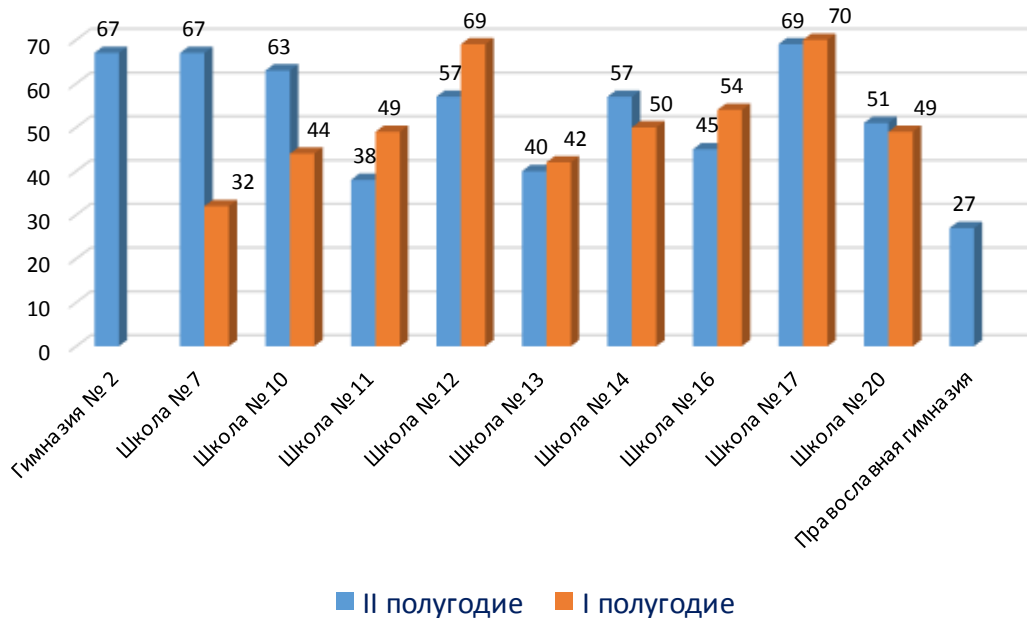
## Окружающий мир

Результаты по русскому языку выше, чем в среднем по Нижегородской области и России, в МБОУ Гимназии № 2, Лицеях №№ 3 и 15, Школах №№ 7, 10, 11, 12, 14, 17



## Диагностика учебных достижений в 5-х классах Математика

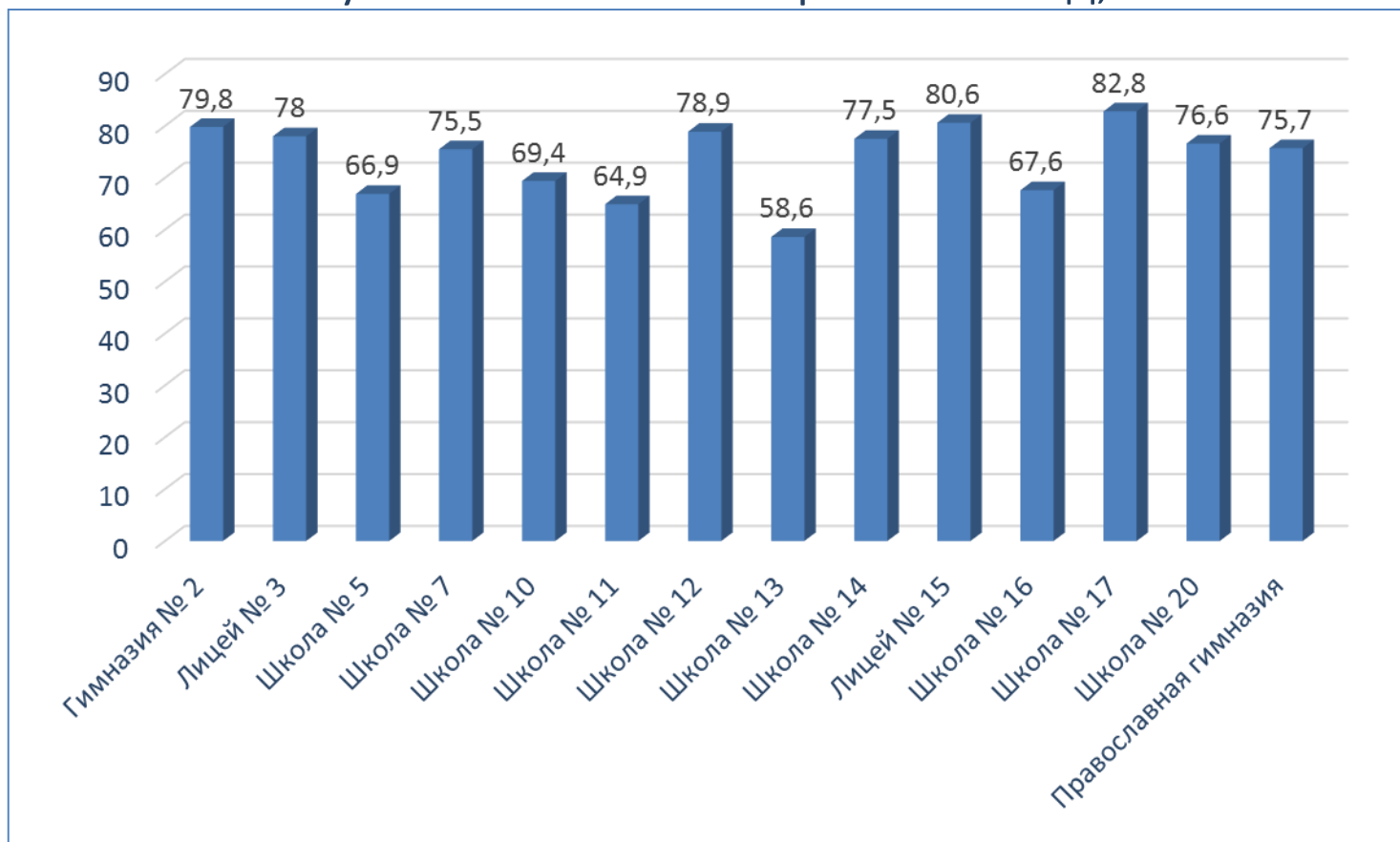
Результаты выполнения работы по полугодиям, %





## Диагностика учебных достижений в 5-х классах Русский язык

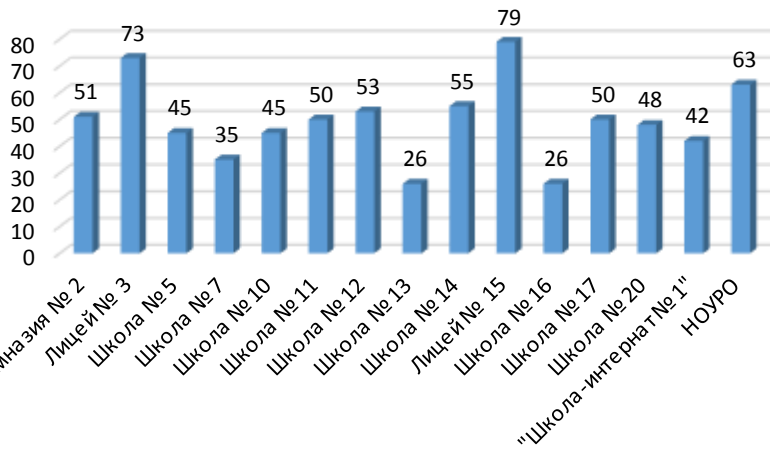
Результаты выполнения работы за год, %



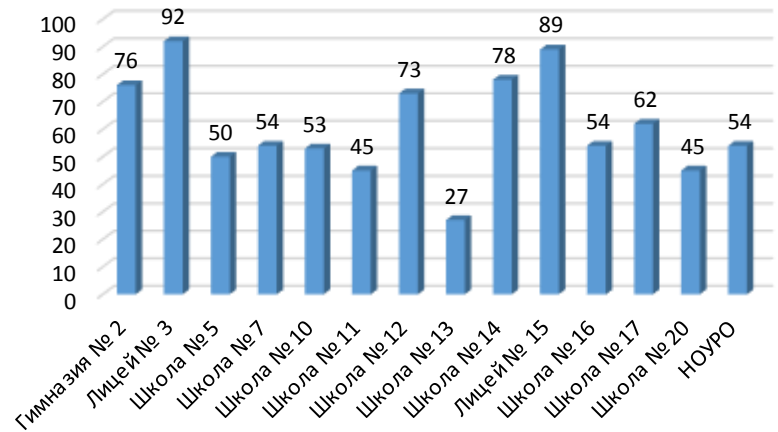


# Результаты диагностических работ по математике, % выполнения

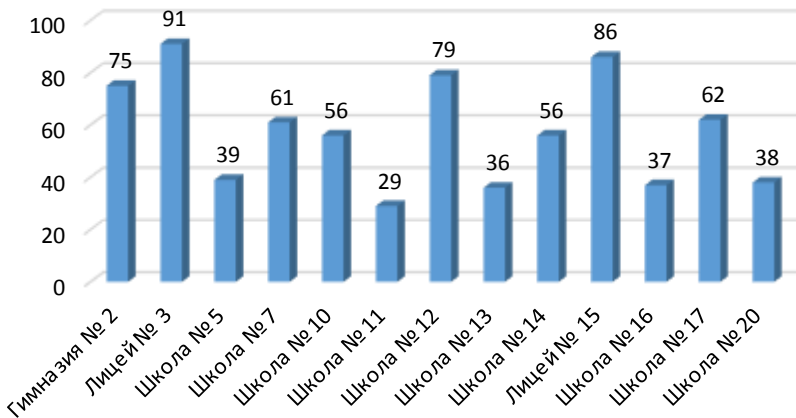
## 6 классы



## 7 классы

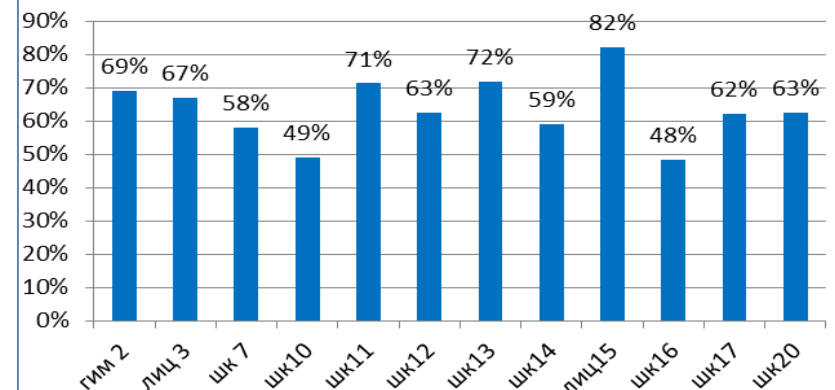


## 8 классы



## 10 классы

Выполнение работы по ОО в %





Динамика количества стобалльных результатов учащихся ОБОУ Сарова



Наивысший балл по результатам ЕГЭ (100) получили 7 выпускников:

Лазарева Елена (Гимназия № 2) по русскому языку;

Розанов Владислав (Гимназия № 2) по истории;

Дружинин Данила (Лицей № 3) по математике;

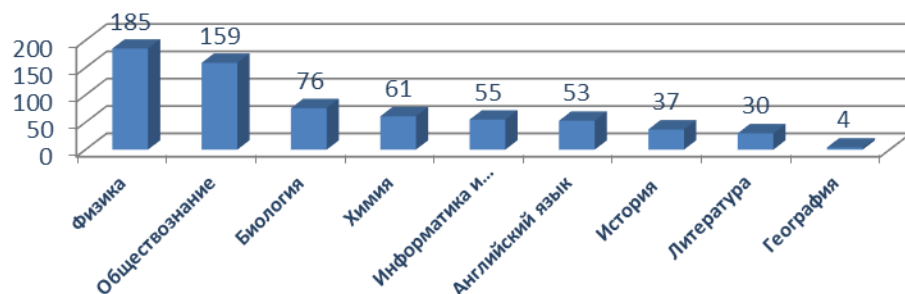
**Веселова Евгения (Лицей № 15) по русскому языку и математике;**

Маресев Александр (Лицей № 15) по русскому языку;

Марченко Артемий (Лицей № 15) по физике;

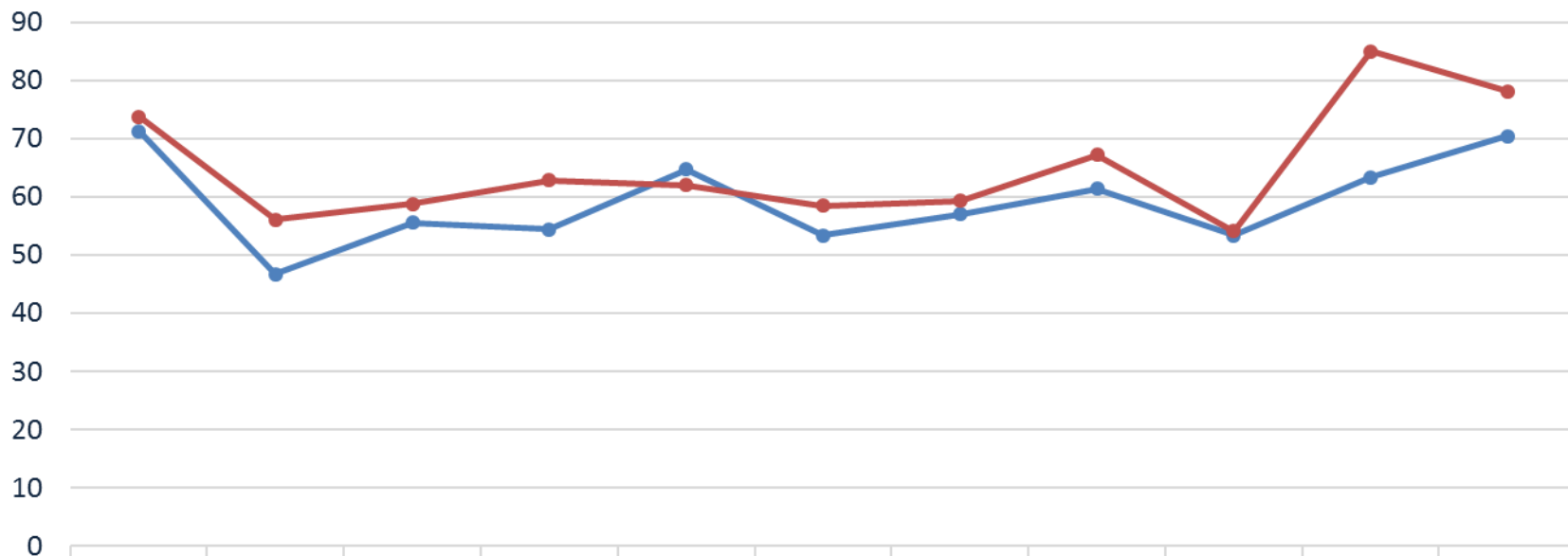
Савин Дмитрий (Школа № 17) по физике.

Рейтинг предметов по выбору на ЕГЭ 2016 по числу сдававших в Сарове, чел.





## Результаты по показателю «Средний балл» в сравнении Нижегородская область - Саров




— Область — Саров





## Позиции Сарова в областном рейтинге по показателю «Средний балл» (всего 59 районов и городских округов)

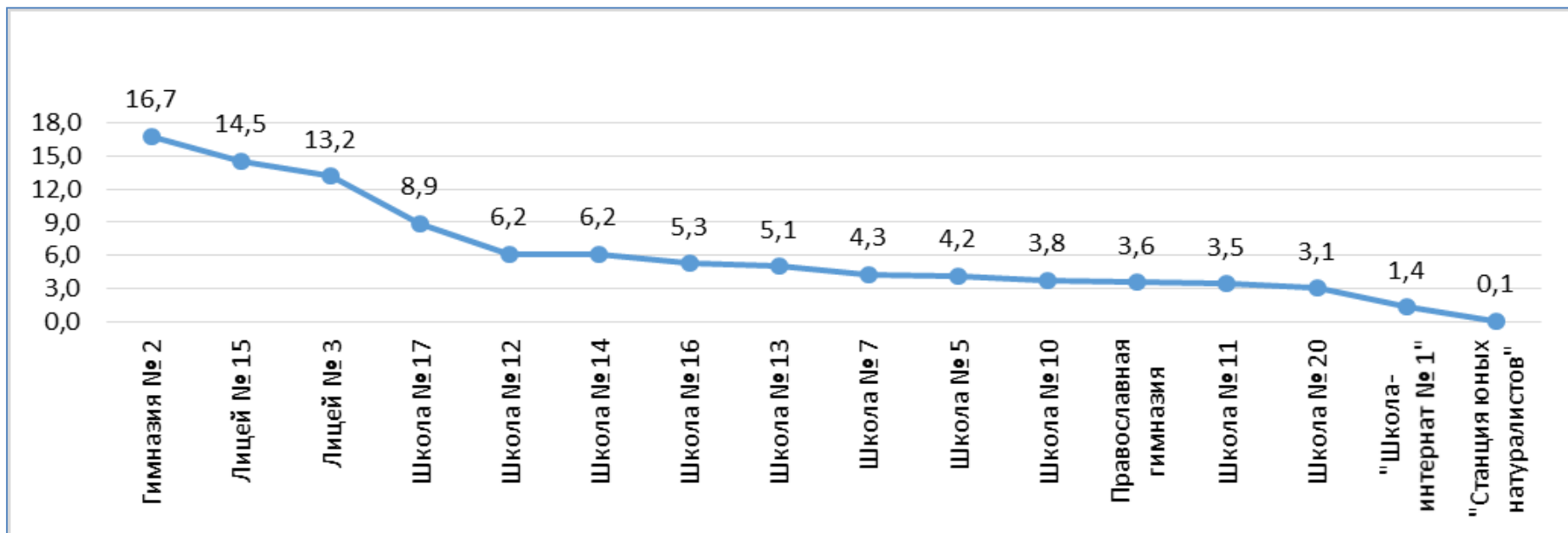
Предмет	Место в рейтинге	Предмет	Место в рейтинге
Русский язык	10	Физика	4
Математика (база)	13	Химия	17
Математика (профиль)	2	Информатика	7
Обществознание	10	Биология	21
История	3	География	4
Литература	35	Английский язык	4





## Школьный этап всероссийской олимпиады школьников

Число фактов участия	Гимназия № 2	Лицей № 15	Лицей № 3	Школа № 17	Школа № 12	Школа № 14	Школа № 16	Школа № 13	Школа № 7	Школа № 5	Школа № 10	Православная гимназия	Школа № 11	Школа № 20	"Школа-интернат № 1"	"Станция юных натуралистов"	Итого
Чел.	2372	2059	1868	1261	873	873	752	716	613	596	537	508	489	433	195	16	14159
Доля участия в ШЭ, %	16,7	14,5	13,2	8,9	6,2	6,2	5,3	5,1	4,3	4,2	3,8	3,6	3,5	3,1	1,4	0,1	

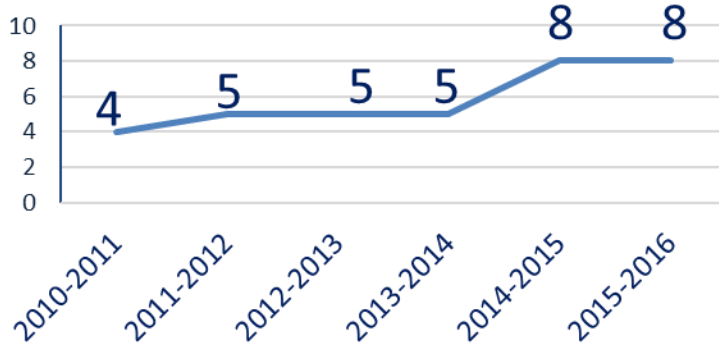




## Победители и призёры заключительного этапа всероссийской олимпиады школьников



Количество мест победителей и  
призёров ЗЭ ВсОШ



ФИО учащегося	Класс	ОО	Предмет
Власков Андрей Тимофеевич	10	Лицей № 15	Математика
Марченко Артемий Максимович	11	Лицей № 15	Физика
Мельников Николай Петрович	11	Гимназия № 2	Биология
Петрова Светлана Ильинична	11	Лицей № 15	Английский язык
Пикулева Варвара Алексеевна	11	Лицей № 15	Литература
			Обществознание
Толмачев Александр Дмитриевич	9	Лицей № 3	Математика
			Физика



## Лучшие школы Нижегородской области по итогам регионального этапа всероссийской олимпиады школьников

ОБОУ	Победители	Призеры
МБОУ «Лицей № 40» города Нижнего Новгорода	10	17
МБОУ «Лицей № 87» города Нижнего Новгорода	3	11
МБОУ «Лицей № 165» города Нижнего Новгорода	2	10
<b>МБОУ Лицей № 15 города Сарова</b>	<b>5</b>	<b>6</b>





## XVI Школьные Харитоновские чтения

Лауреат, призеры и отмеченные – саровчане (2016)



Секция	ФИ докладчика	ОО
<b>1 место</b>		
Биология	Мельников Николай	«Станция юных натуралистов»
<b>3 место</b>		
Биология	Верлан Александр	МБОУ Лицей № 15
Информатика	Кирсанов Максим	МБОУ Лицей № 3
Обществознание	Файкова Софья	МБОУ Гимназия № 2
Физика	Анисимова Виктория	МБОУ Школа № 14
Физика	Першин Павел	МБОУ Лицей № 3
<b>Отмеченные</b>		
Математика	Дичина Регина	МБОУ Лицей № 3
Физика	Каныгин Роман	МБОУ Лицей № 15
Физика	Клименко Анисия	МБОУ Гимназия № 2



## Муниципальная научно-практическая конференция «Хочу все знать!»





Департамент образования  
Администрации города Сарова

## ВИДЕОСЮЖЕТ О КОНФЕРЕНЦИИ «ХОЧУ ВСЕ ЗНАТЬ!»





## Финалисты городского конкурса «Ученик года – 2015»





## Торжественный прием победителей и призёров ВсОШ




## Вручение грантов города Сарова





## Турниры в рамках проекта «Молодые таланты Сарова»







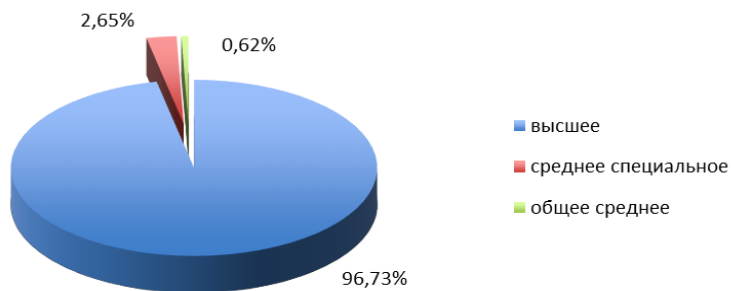
Департамент образования  
Администрации города Сарова



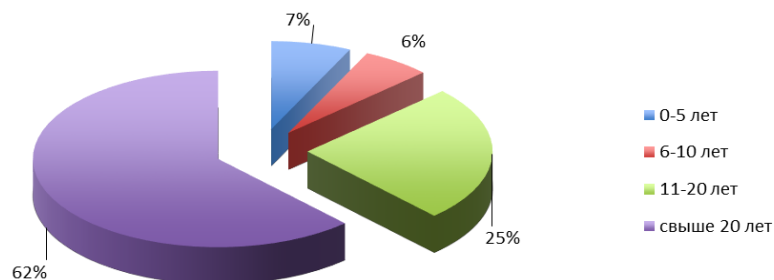


## Педагогические кадры: образовательный ценз, стаж, возраст

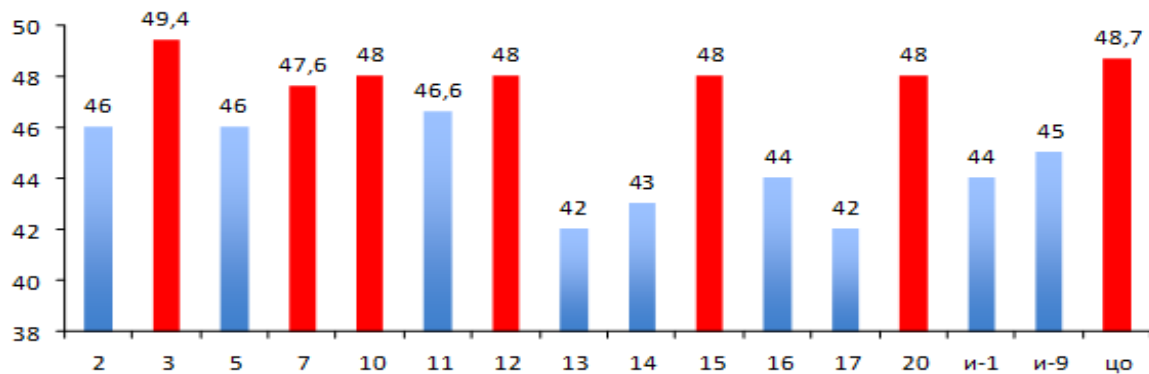
Образовательный уровень педагогических работников ОБОУ на 01.06.2016



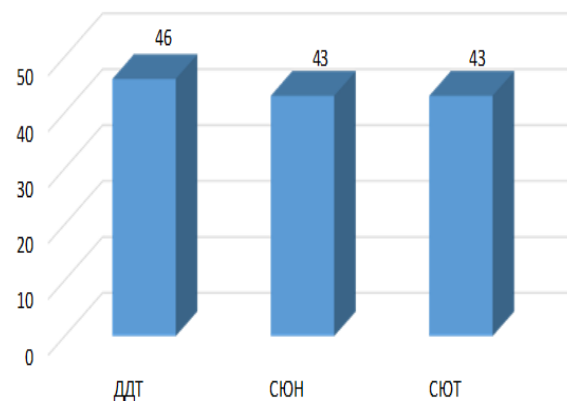
Стаж работы педагогических работников (на 01.06.2016, в %)



Средний возраст педагогических работников общеобразовательных организаций на 01.06.2016



Средний возраст педагогических работников в организациях дополнительного образования на 01.06.2016





## Молодые специалисты - 2016

Иванушкина Александра Алексеевна, педагог  
дополнительного образования Станции юных  
натуралистов;

Кочетков Егор Александрович, учитель Школы № 20;

Леконцев Алексей Игоревич, учитель Школы № 7;

Малышева Ольга Константиновна, учитель Школы № 11;

Юдина Надежда Александровна, учитель Лицея № 15;

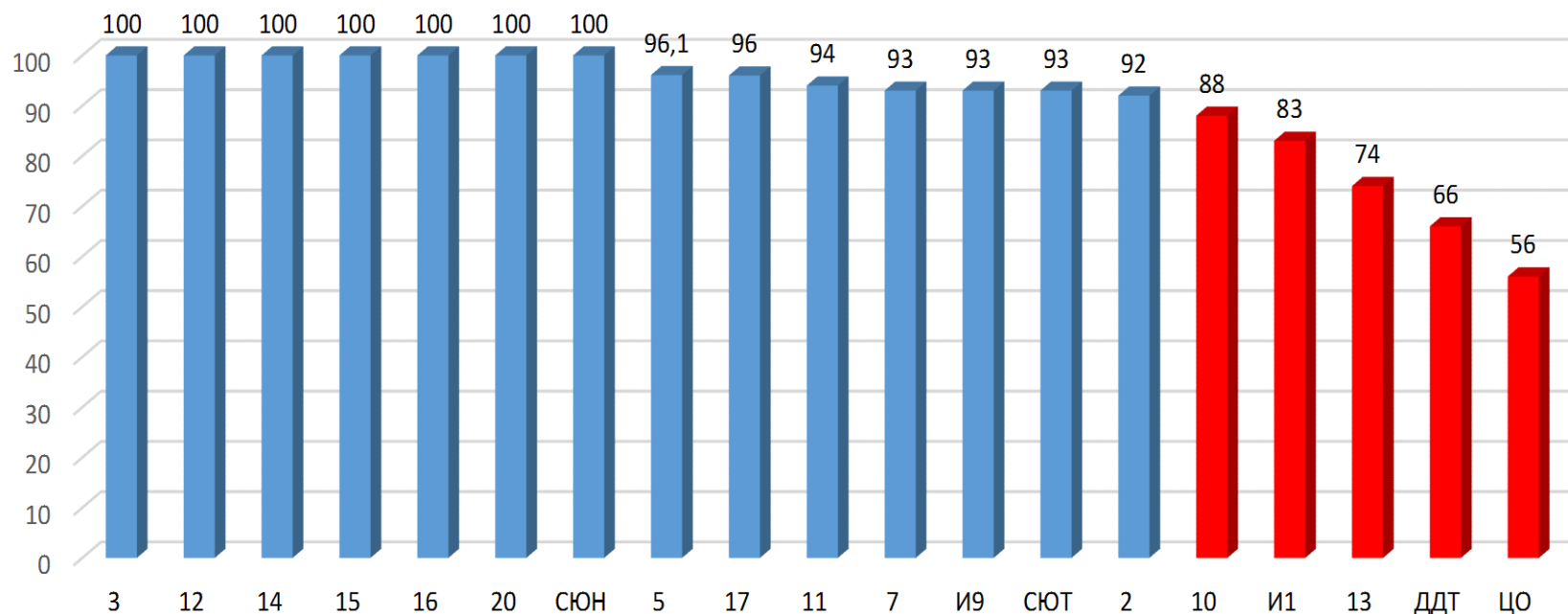
Ямщикова Юлия Ивановна, учитель Школы № 12



## Педагогические кадры: повышение квалификации

За три последних года прошли курсы ПК – 83,4%

Рейтинг ОО по показателю "% педагогов, прошедших курсы повышения квалификации за последние 5 лет"

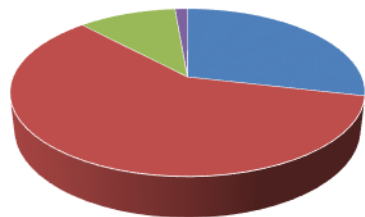






## Педагогические кадры: уровень квалификации

Распределение педагогических работников  
ОБОО по категориям, %



■ высшая ■ первая ■ СЗД ■ без категории

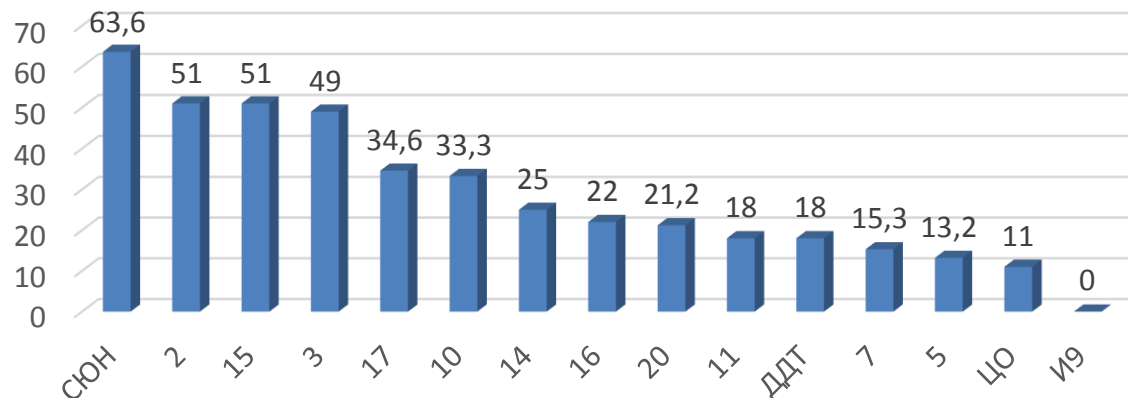
Всего в 2015 – 2016 учебном году аттестованы **25,1 %** всех педагогических работников

На 1 июля 2016 года аттестованы **87%** педагогических работников общеобразовательных организаций. Без категорий только педагоги, не подлежащие аттестации

Областной рейтинг  
«Число педагогов с  
высшей категорией»:


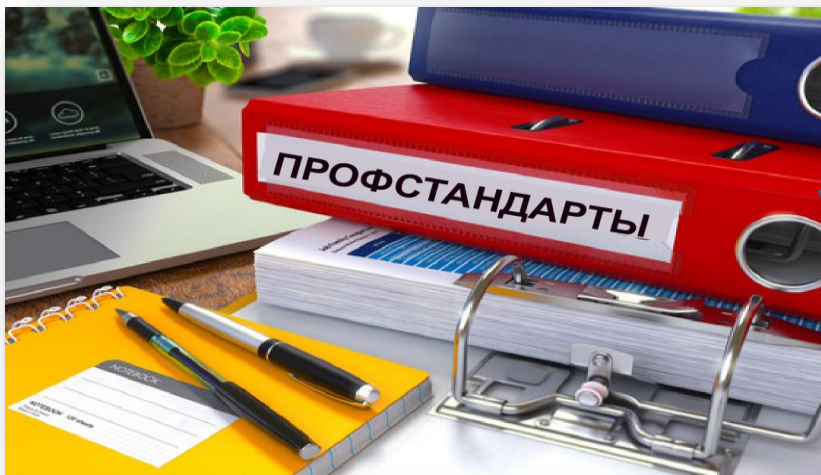
САРОВ – **8** место

Рейтинг ОО по наличию у педагогов высшей  
квалификационной категории, %





## Педагогические кадры: аттестация в 2017 году



Профессиональный экзамен  
в центре оценки квалификации

Самостоятельно работодателем  
путем проведения аттестации





## Педагогические кадры: заработная плата

В 2015 году среднемесячная начисленная заработная плата педагогических работников в сфере общего образования в Сарове составила **29394,2 рублей**, а учителей – **31233,5 рублей**

Зарботная плата педагогов дополнительного образования поддерживается на уровне **80%** от заработной платы учителей



## Воспитательные системы ОБОУ



Системообразующие компоненты воспитательных систем ОБОУ:

Гражданское образование - Лицей № 3, Школа № 7, «Школа-интернат № 1»

Программы творческо-познавательной и творческо-игровой направленности – Гимназия № 2, Лицей № 15, Школы №№ 5, № 11

Деятельность по формированию экологической культуры, навыков здорового и безопасного образа жизни - Школы № 10, № 17

Туристско-краеведческое направление – Школа № 20





## Воспитание патриотизма и гражданской ответственности





## 25 лет СДО «Сияющие звезды»






8

СОБЫТИЙ

510

участников  
(9-11 классы)

Аукцион форматов «ПРОФТРЕНД»	ДДТ	60 чел.
Профорientационный квест "Презентация профессий"	Шк.№11	50 чел.
Квест «Аллея технологических профессий»	Шк.№14	90 чел.
Игра «Атлас новых профессий»	Шк.№13	40 чел.
Школьный конкурс рисунков о профессиях и анкетирование учащихся	Шк. №7	60 чел.
Экскурсии на предприятия	Шк. №16, 17	60 чел.
Встречи с профессионалами в рамках классных часов	Шк.№20	60 чел.
Конкурс «Моё резюме 2020+: проектирование будущего»	Гимн.№2	90 чел.





## Поддержка семейного воспитания







## Приоритетные направления дополнительного образования





## Профилактика асоциального поведения

Преступления	Количество преступлений	Число лиц, их совершивших	% от общего числа школьников
2015 год	13	10	0,13
2016 (1 полугодие)	7	6	0,07
Правонарушения	Количество правонарушений	Число лиц, их совершивших	% от общего числа школьников
2015 год	34	24	0,30
2016 (1 полугодие)	21	19	0,24





## Отдых и занятость детей

46 учащихся, состоящих на учете в ОДН и ПНД (93,3%), охвачены различными формами отдыха и занятости, 29 школьников (59%), состоящих на профилактических учетах, были трудоустроены в летний период





## Сохранение здоровья школьников

### Группы здоровья школьников в%:

Год	I	II	III	IV
2013	11,3	37,8	49,2	1,7
2014	12,5	38,4	47,5	1,6
2015	13,4	39,1	45,8	1,7

В прошедшем учебном году горячее питание в общеобразовательных организациях получали **100%** школьников, из них двухразовым горячим питанием охвачены 44,3%.

Охват двухразовым горячим питанием учащихся 1-4 классов в целом по городу составляет 69,3%, 5-9 классов – 29,2%, 10-11 классов – 23,9%



## Физкультурно-оздоровительная и спортивно-массовая работа





## ВФСК ГТО: фестиваль ГТО в Сарове



**ГТО - путь к здоровью**



135 выпускников 11-х классов в 2016 году зарегистрировались на сайте Всероссийского физкультурно-спортивного комплекса ГТО, из них **117** пробовали свои силы в сдаче норм. **22** школьника получили золотые значки, **18** – серебряные и **1** – бронзовый.





## Городская спартакиада общеобразовательных организаций

**I место - «Лицей 3»**

**II место – «Лицей № 15»**

**III место - Школа № 10**





## Укрепление материально-технической базы ОО

Текущий ремонт ОО	6368,5 тыс.рублей
Технические средства обучения, учебное оборудование	4224,0 тыс. рублей
Хозяйственно-технологическое оборудование	90,0 тыс. рублей
Мебель для 5-ти учреждений	410 тыс. рублей
Библиотечный фонд в объеме 21149 экземпляров	6673,43 тыс. рублей
Мероприятия по усилению противопожарной безопасности	3534,2 тыс. руб.

В период летних каникул 2016 года завершены работы по капитальному ремонту фасада Школы № 12, завершен капитальный ремонт кровли Школы № 7, началось создание интерактивного современного высокотехнологичного свободного пространства «Open Space» в Гимназии № 2, в 5 учреждениях установлены системы видеонаблюдения



# УДАЧИ В НОВОМ



Департамент образования  
Администрации города Сарова

# УЧЕБНОМ ГОДУ