



Администрация города Сарова

Департамент образования Администрации г. Саров

Гагарина ул., 6, г. Саров Нижегородской области, 607188

Тел.: (83130) 3-93-44, 9-55-00 факс: (83130) 9-55-09;

E-mail: info@edusarov.ru; <https://www.edusarov.ru>

ОКПО 25666029, ОГРН 1055225039792; ИНН/КПП 5254032220/525401001

СПРАВКА

12.09.2019 № 01.16-12/8

На № _____ от _____

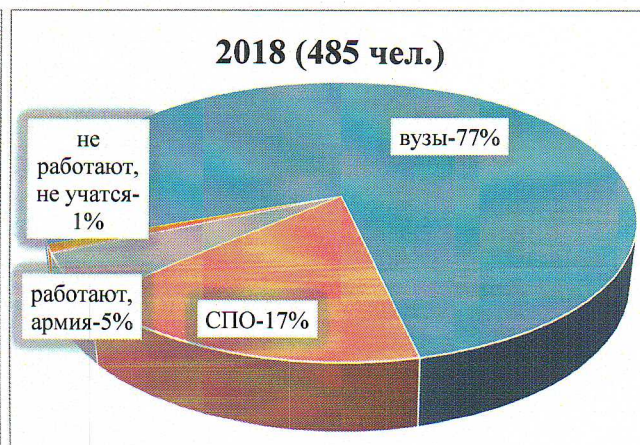
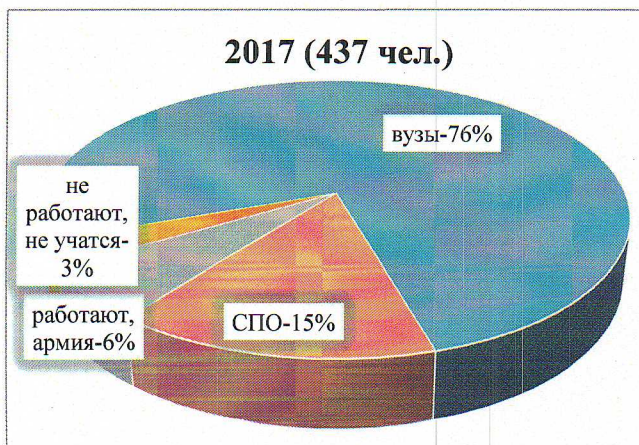
Г О судьбе выпускников 11-х (12-х) классов 2019 года Г

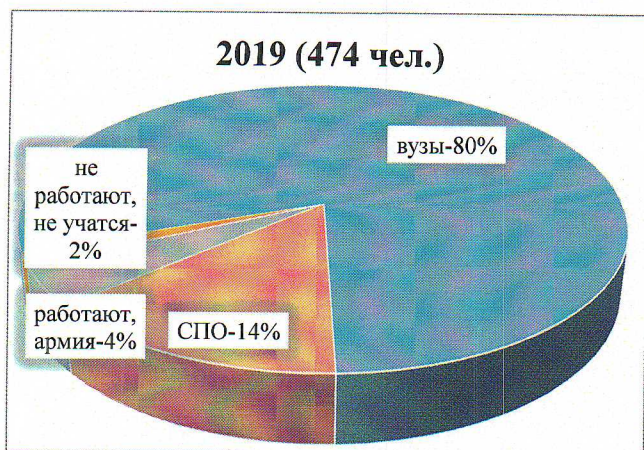
С 1 по 12 сентября 2019 года проведен оперативный мониторинг «Судьба выпускников 2019 года». Данные предоставлены общеобразовательными организациями.

Результаты мониторинга представлены в таблицах и гистограммах.

Судьба выпускников 11-х (12-х) классов 2019 года по состоянию на 12.09.2019 (всего 474 человека)

	Вузы	СПО	Работают	Не учатся, не работают	Призыв в армию
Чел.	379	67	18	7	3
%	80	14	4	2	<1
Бюджет, чел.	276	55			
% от категории	73	82			



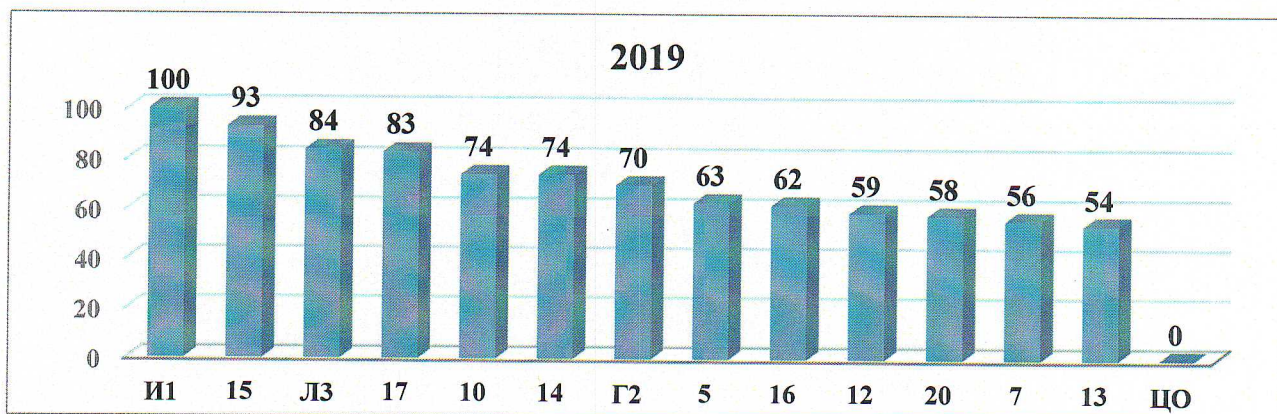


Не учатся, не работают выпускники МБОУ Школ №№ 10, 12, 13, 20, Школы-интерната № 1 (по 1 человеку), Лицея № 15 (2 человека).

ОбОО	Г2	ЛЗ	5	7	10	12	13	14	15	16	17	20	И1	ЦО	ИТОГО
Вузы, из них:	50	50	19	16	19	32	24	34	45	21	46	19	3	1	379
бюджет	35	42	12	9	14	19	13	25	42	13	38	11	3	0	276
внебюджет	15	8	7	7	5	13	11	9	3	8	8	8	0	1	103
СПО	0	0	5	15	4	4	4	14	0	4	3	4	6	4	67
Работают	2	0	0	1	0	3	0	0	0	1	2	3	1	5	18
Призыв в армию	0	0	0	0	0	1	0	0	0	0	0	1	0	1	3
Не учатся, не работают	0	0	0	0	1	1	1	0	2	0	0	1	1	0	7
ВСЕГО ВЫПУСКНИКОВ	52	50	24	32	24	41	29	48	47	26	51	28	11	11	474
% выпускников в вузах	96	100	79	50	79	78	83	71	96	81	90	68	27	9	80



Рейтинг ОбОО по показателю «% бюджетников от числа поступивших в вузы»



Локации вузов

Нижний Новгород	132	Саров (СарФТИ)	30
Москва	89	Казань	11
Санкт-Петербург	42	Арзамас	8
Саранск	35	Владимир	3

А также вузы в Тяньцзине (3 чел.), Екатеринбурге, Калининграде, Саратове (по 2 чел.), Барнауле, Волгограде, Воронеже, Иваново, Муроме, Орле, Рязани, Севастополе, Тамбове, Уфе и Чебоксарах (по 1 чел.).

Предпочтения выпускников 11-х (12-х) классов по направлениям подготовки

Направление подготовки	Чел.	%
Физика, радиофизика, математика	55	15
ИКТ, информационная безопасность, прикладная информатика	55	15
Электроника и электротехника, прикладная и электромеханика, нанoeлектроника, электроника и автоматика, робототехника	18	5
Конструирование, радиотехника, инженерия, материаловедение, машиностроение, приборостроение, оптика, строительство	56	15
Экономика, банковское дело, бизнес, финансы, маркетинг	26	7
Психология, филология, журналистика, социология, история, регионоведение, международные отношения, ГМУ, политология, менеджмент, культурология, сфера услуг	46	12
Химия	15	4
Юриспруденция, правоохранительная деятельность, судебная экспертиза	15	4
Медицина, ветеринария, фармацевция, медицинские технологии, организация здравоохранения	11	3
Энергетика (тепловая и ядерная)	5	1
Биология, биотехнологии, биоинженерия и биоинформатика	10	3
Экология, природопользование	4	1

Педагогика, логопедия, дефектология	20	5
Архитектура и дизайн, изобразительное искусство, хореография, театр, телевидение, режиссура	16	4
Иностранные языки	5	1
Физкультура и спорт	2	1
Иное	20	5

В течение трех лет подавляющее большинство (от 76% до 80%) выпускников Сарова после окончания общеобразовательной школы поступает в вузы для получения высшего образования. Причем поступившие в вузы в основной массе зачислены на бюджетные места.

Наиболее предпочтительными являются вузы Нижнего Новгорода и области, а также Москвы и Санкт-Петербурга.

В рейтинге школ по проценту выпускников, поступивших в вузы, стабильно лидируют лицеи и гимназия, а также школы №№ 13, 16, 17, в которых доля выпускников, поступивших в вузы, за последние два года составляет более 80%.

Большая доля (58%) саровских выпускников в рамках высшего профессионального образования выбирает подготовку по техническим специальностям, а также по естественнонаучным и математическим дисциплинам.

Незначительно колеблется доля выпускников (от 14% до 17%), решивших продолжить свое образование в учреждениях СПО.

И.о. директора



В.Г. Мухин